

All Commodity Tracker Plus

Picard Angst Asset Management AG
Anteilsklasse Ah (CHF hedged, Gesamtes Anlegerpublikum)

Daten per 31.01.2012

Anlageziel

Die Wertentwicklung des Fonds folgt unter vergleichbaren Risikomerkmale dem Index "Picard Angst Commodity Index - Total Return™" (PACI TR). Mit der erweiterten Replizierung dieses breit diversifizierten, stabilen und hochliquiden Rohstoffbenchmarks wird der allgemeine Trend in der Anlageklasse der Rohstoffe abgebildet. Mit der angestrebten Outperformance sollen mindestens die Kosten des Fonds gedeckt werden.

Anlagestrategie

Die Basisstrategie wird mit börsengehandelten Futures in USD nachgebildet. Die Anlagekommission überwacht das Portfolio und kann eng begrenzte Über- oder Untergewichtungen vornehmen. Der All Commodity Tracker Plus spiegelt den Trend in der Anlageklasse der Rohstoffe wider. Als kosteneffiziente und alternative Anlage zum Aktien- und Obligationenmarkt bietet der Fonds unter Diversifikationsgesichtspunkten eine optimale Möglichkeit, Risiko und Ertrag zu optimieren.

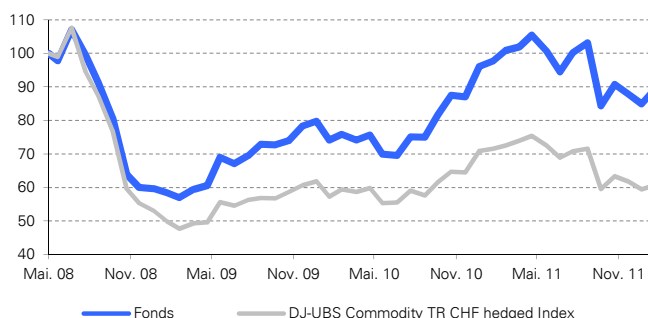
Fondsdaten - Anteilsklasse Ah

Anlegerkreis	Gesamtes Anlegerpublikum
NAV-Währung	CHF
Nettoinventarwert (CHF)	132.29
Fondsvermögen Total (in CHF Mio.)	255.05
Total Expense Ratio (TER)	163 bp
Ausgabe- / Rücknahmespesen (zugunsten Fonds)	20 bp
Handelbarkeit	täglich
Fondsdomizil	Schweiz
Fondsleitung	PMG Fonds Management AG
Portfolio Management	Picard Angst Asset Management AG
Depotbank	Royal Bank of Canada Dexia IS Bank SA
Lancierungsdatum Fonds	06.05.08
Lancierungsdatum Anteilsklasse	01.07.09
Rechnungswährung	USD
Erfolgsverwendung	ausschüttend
Abschluss Rechnungsjahr	31. Dezember
Basisstrategie	Picard Angst Commodity TR Index (PACI TR)
Benchmark	DJ-UBS Commodity TR CHF hedged Index

Valoren-Nr.	4913681
ISIN-Nr.	CH0049136812
Bloomberg	PAACTAH SW Equity
Reuters	CH0049136812.LUF
NZZ Neue Zürcher Zeitung	Sektion «Anlagefonds»
L'AGEFI	Sektion «Fonds de Placement»
PACI Realtime-Preise	www.pacindex.ch

Rendite-Entwicklung in CHF*

06.05.08 - 31.01.12



Performance in CHF*

06.05.08 - 31.01.12

	Fonds	Benchmark	Relativ
1 Monat	5.50%	2.38%	3.12%
3 Monate	-1.25%	-3.98%	2.73%
Seit Jahresbeginn 2012	5.50%	2.38%	3.12%
Seit Auflegung	-10.40%	-39.20%	28.79%

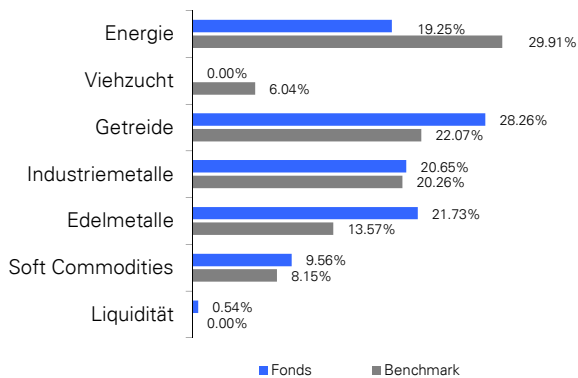
	Fonds	PACI TR	Relativ
1 Monat	5.50%	5.74%	-0.23%
3 Monate	-1.25%	-0.33%	-0.93%
Seit Jahresbeginn 2012	5.50%	5.74%	-0.23%

* Historische Performance vor Eröffnung der Anteilsklasse Ah substituiert durch Daten der Anteilsklassen Cu und A adjustiert unter Annahme eines perfekten CHF FX-Hedge

All Commodity Tracker Plus

Picard Angst Asset Management AG
Anteilsklasse Ah (CHF hedged, Gesamtes Anlegerpublikum)

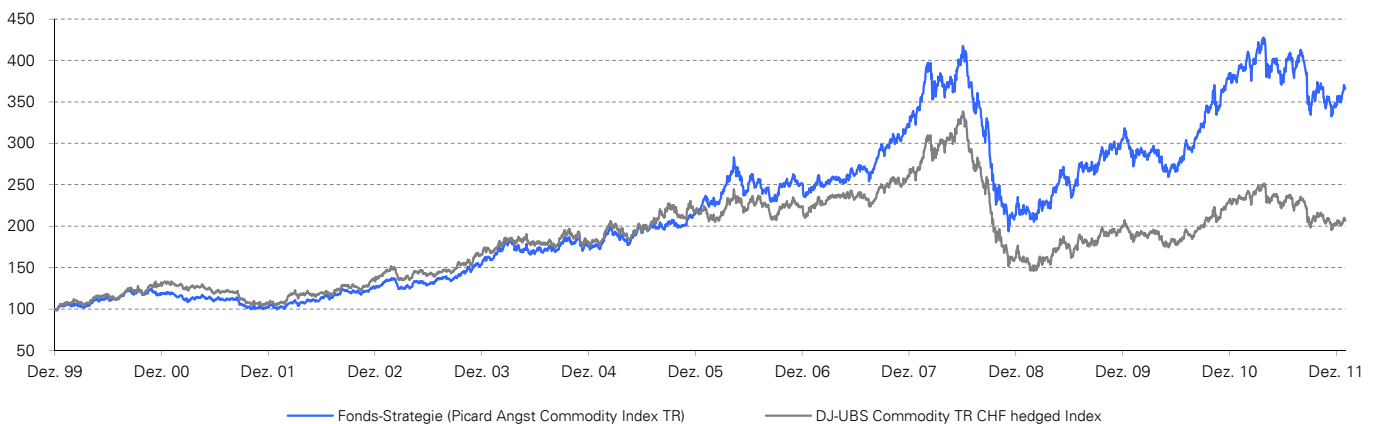
Daten per 31.01.2012

Zusammensetzung und Gewichtung der Rohstoffgruppen

Zusammensetzung und Gewichtung der Rohstoffe

Rohstoff	Fonds	Benchmark	Relativ
Gold	12.52%	10.40%	2.11%
Aluminium	10.37%	6.25%	4.13%
Kupfer	10.27%	7.69%	2.58%
Heizöl	9.85%	3.40%	6.45%
Weizen	9.61%	5.22%	4.39%
Zucker	9.56%	3.76%	5.80%
WTI Erdöl	9.40%	9.25%	0.15%
Sojabohnen	9.35%	7.01%	2.34%
Mais	9.31%	6.54%	2.77%
Silber	9.22%	3.17%	6.05%
Erdgas	0.00%	8.58%	-8.58%
Brent Erdöl	0.00%	5.16%	-5.16%
Lebendrind	0.00%	3.83%	-3.83%
Zink	0.00%	3.49%	-3.49%
Unverbleites Benzin	0.00%	3.52%	-3.52%
Sojabohnenöl	0.00%	3.31%	-3.31%
Nickel	0.00%	2.83%	-2.83%
Kaffee	0.00%	2.46%	-2.46%
Mageres Schwein	0.00%	2.21%	-2.21%
Baumwolle	0.00%	1.92%	-1.92%
Liquidität	0.54%	0.00%	0.54%
Total	100.00%	100.00%	0.00%

Langfristige Performance: Fonds-Basisstrategie vs. Benchmark Dow Jones UBS Commodity TR Index (USD)

31.12.99 - 31.01.12



Die Angaben in diesem Dokument gelten nicht als Angebot und dienen lediglich der Information. Der Prospekt und Fondsvertrag kann bezogen werden bei PMG Fonds Management AG, Sihlstrasse 95, 8001 Zürich, und bei der RBC Dexia Investor Services Bank S.A., Esch-sur-Alzette, Zweigniederlassung Zürich, Badenerstrasse 565, 8066 Zürich.

Die „Richtlinien zur Sicherstellung der Unabhängigkeit der Finanzanalyse“ der Schweizerischen Bankiervereinigung finden in diesem Factsheet keine Anwendung. Wir weisen Sie darauf hin, dass nicht ausgeschlossen werden kann, dass die Picard Angst Asset Management AG eigene Interessen an der Kursentwicklung einzelner oder aller in diesem Dokument beschriebener Titel hat. Weder das ganze Dokument noch einzelne Teile daraus dürfen weiterverwendet oder weiterverteilt werden. Obwohl die Picard Angst Asset Management AG der Meinung ist, dass die hierin enthaltenen Angaben auf verlässlichen Quellen beruhen, kann die Picard Angst Asset Management AG keinerlei Gewährleistung für die Qualität, Richtigkeit, Aktualität oder Vollständigkeit der in diesem Dokument enthaltenen Informationen übernehmen.